



RELATÓRIO DE VIABILIDADE ORÇAMENTÁRIA E FISCAL - 2025

SERRA BRANCA - PB

MATEUS RODRIGUES MT: 3120
DIRETOR E ATUÁRIO

Sumário

INTRODUÇÃO.....	3
ESTUDO DE VIABILIDADE DO PLANO DE AMORTIZAÇÃO SUGERIDO.....	4
COMPROMETIMENTO DA RECEITA CORRENTE LIQUIDA COM O PLANO DE AMORTIZAÇÃO.....	9
IMPACTO DO PLANO DE AMORTIZAÇÃO NA RCL.	10
IMPACTO NA DTP.	13
PLANO DE AMORTIZAÇÃO A SER IMPLEMENTADO.....	16
CONCLUSÃO.....	18
Tabela 1: Comportamento da Receita Corrente Liquida.	5
Tabela 2: Apuração da Despesa Liquida com Pessoal.	7
Tabela 3: Comportamento das Despesas Liquidas com Pessoal.	8
Tabela 4: Comprometimento da RCL	11
Tabela 5: Impacto na DTP.....	14
Tabela 6: Plano de Amortização a ser Implementado	17
Figura 1: Comportamento da Receita Corrente Liquida - RCL.	5
Figura 2: Comportamento das Despesas Liquidas com Pessoal.....	8
Figura 3: Comprometimento da RCL.....	12
Figura 4: Impacto na DTP.....	15

“Vamos viver nossos sonhos...
Temos tão pouco tempo...”

MATEUS RODRIGUES MT: 3120
DIRETOR E ATUÁRIO



@mateusatuuario

(83) 9.9673-5650

mateus.atuario@hotmail.com

Rua Manoel Lima 115 - Centro, Tavares - PB



INTRODUÇÃO.

O presente relatório tem por objetivo apresentar informações detalhadas acerca da viabilidade da implementação do Plano de Amortização do Déficit Atuarial, conforme previsto nas diretrizes da legislação vigente e nos parâmetros estabelecidos pelo estudo atuarial. A análise atuarial, realizada com base em métodos e premissas adequados, apresentou recomendações específicas visando o equacionamento do déficit. Cabe ao Ente Federativo, com suporte técnico, avaliar a exequibilidade dessas recomendações, levando em consideração os impactos fiscais e orçamentários.

Para que o Plano de Amortização seja considerado viável, torna-se imprescindível demonstrar sua conformidade com os limites estabelecidos pela Lei de Responsabilidade Fiscal (LRF). Especialmente no que tange à não extrapolação de 10,00% da Receita Corrente Líquida (RCL) destinada ao custeio do déficit previdenciário. Além disso, o Plano deve observar o limite prudencial de 54,00% das Despesas Totais com Pessoal (DTP), a fim de garantir que o ente não comprometa sua capacidade de cumprimento das obrigações fiscais e administrativas.

Dessa forma, o sucesso da implementação depende de uma análise criteriosa das projeções financeiras, visando assegurar o equilíbrio atuarial e fiscal a longo prazo, em conformidade com as exigências legais e a sustentabilidade do Regime Próprio de Previdência Social (RPPS).

MATEUS RODRIGUES MT: 3120
DIRETOR E ATUÁRIO



@mateusatuario

(83) 9.9673-5650

mateus.atuario@hotmail.com

Rua Manoel Lima 115 - Centro, Tavares - PB

“Vamos viver nossos sonhos...
Temos tão pouco tempo...”



ESTUDO DE VIABILIDADE DO PLANO DE AMORTIZAÇÃO SUGERIDO.

De acordo com o art. 49 da Portaria MTP nº 1.467/2022, é imperativo que os estudos técnicos voltados à implementação e revisão dos planos de custeio, inclusive os destinados ao equacionamento do déficit atuarial e à alteração da estrutura atuarial do RPPS, contemplem uma análise rigorosa da viabilidade financeira, orçamentária e fiscal do ente federativo. Além disso, tais estudos devem assegurar a manutenção do equilíbrio financeiro e atuarial do RPPS, o que é fundamental para a sustentabilidade a longo prazo do regime.

A exigência estabelecida pela referida Portaria tem um caráter preventivo, visando evitar a adoção de planos de amortização que não possuam a capacidade real de equacionar o déficit atuarial, mitigando riscos de insolvência e garantindo a perenidade das obrigações previdenciárias do ente. Assim, qualquer proposta de amortização do déficit deve ser fundamentada em critérios técnicos sólidos que considerem a compatibilidade com o orçamento público, a capacidade de pagamento do ente e a sustentabilidade fiscal do plano.

Diante do exposto, este relatório tem como foco analisar a viabilidade e a efetividade da possível implementação do Plano de Amortização do Déficit Atuarial. A análise se baseia na apuração do comportamento da Receita Corrente Líquida (RCL) do ente federativo ao longo dos últimos cinco anos, extraindo dados do Relatório de Gestão Fiscal. Essa avaliação é crucial para verificar se a implantação do plano está de acordo com os limites legais impostos pela Lei de Responsabilidade Fiscal, especialmente no que diz respeito à destinação de recursos para o custeio previdenciário sem comprometer a capacidade fiscal do ente.

MATEUS RODRIGUES MT: 3120
DIRETOR E ATUÁRIO



@mateusatuario

(83) 9.9673-5650

mateus.atuario@hotmail.com

Rua Manoel Lima 115 - Centro, Tavares - PB

“Vamos viver nossos sonhos...
Temos tão pouco tempo...”



A seguir, apresentam-se os valores extraídos dos Relatórios de Gestão Fiscal, com base nos quais será realizada a projeção e análise de viabilidade do plano proposto:

ANO	Receita Corrente Liquida - RCL	Inflação do Ano	Inflação Acumulada	RCL Atualizada	Variação Real da RCL
2020	33.214.510,29	6,29%	16,78%	42.985.206,17	
2021	35.382.411,64	2,95%	13,60%	41.350.426,70	-3,80%
2022	43.874.466,90	3,75%	9,18%	48.417.957,52	17,09%
2023	48.628.226,34	4,31%	5,72%	51.263.073,84	5,88%
2024	59.026.564,02	5,79%	0,00%	59.026.564,02	15,14%
Varição da Receita Corrente Liquida - RCL					8,58%

Tabela 1: Comportamento da Receita Corrente Liquida.

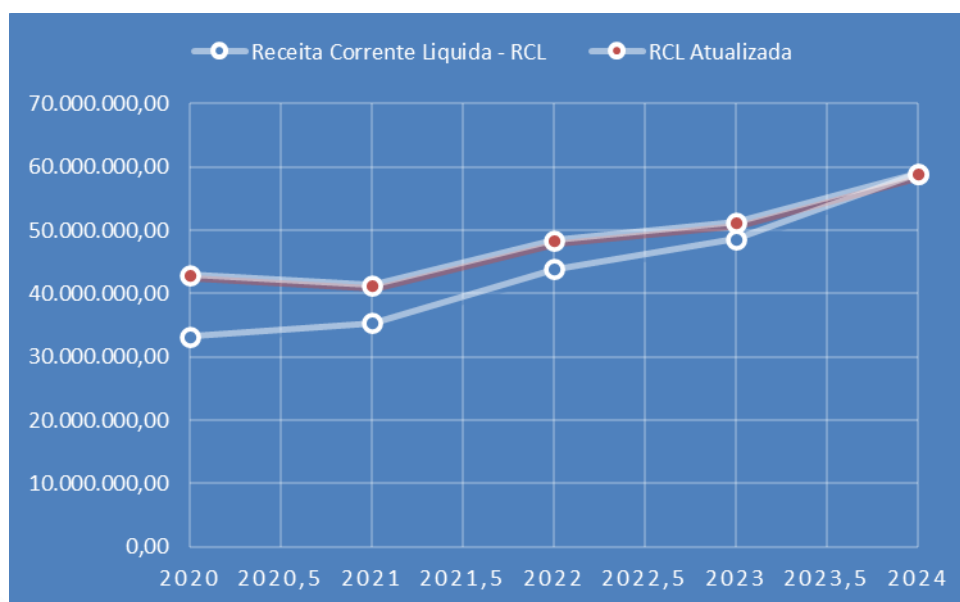


Figura 1: Comportamento da Receita Corrente Liquida - RCL.

O procedimento revela que no período de 2020 até 2024, a Receita Corrente Liquida – RCL, teve um aumento real na ordem de 8,58%.

“Vamos viver nossos sonhos...
Temos tão pouco tempo...”

MATEUS RODRIGUES MT: 3120
DIRETOR E ATUÁRIO



@mateusatuuario

(83) 9.9673-5650

mateus.atuario@hotmail.com

Rua Manoel Lima 115 - Centro, Tavares - PB



Além da Receita Corrente Líquida (RCL), é fundamental realizar uma análise detalhada do comportamento das Despesas Totais com Pessoal (DTP). Essa análise permite identificar a margem disponível dentro dos limites fiscais estabelecidos, que poderá ser utilizada para enquadrar o Plano de Amortização do Déficit Atuarial sem comprometer a saúde financeira do ente.

A avaliação da DTP visa apurar o "saldo" disponível para que o plano proposto esteja em conformidade com o limite prudencial de 54% da RCL, estabelecido pela Lei de Responsabilidade Fiscal (LRF). Isso garantirá que a implementação do plano não sobrecarregue o orçamento público e respeite os limites impostos pela legislação vigente, preservando a capacidade operacional e de investimentos do ente federativo.

Dessa forma, o primeiro passo é identificar o valor atual das Despesas Totais com Pessoal (DTP), conforme os dados disponíveis nos Relatórios de Gestão Fiscal, para prosseguir com a análise da viabilidade de alocação dos recursos necessários ao plano de amortização:

MATEUS RODRIGUES MT: 3120
DIRETOR E ATUÁRIO



@mateusatuario

(83) 9.9673-5650

mateus.atuario@hotmail.com

Rua Manoel Lima 115 - Centro, Tavares - PB

“Vamos viver nossos sonhos...
Temos tão pouco tempo...”



DESPESA COM PESSOAL	DESPESAS EXECUTADAS (Últimos 12 Meses)
DESPESA BRUTA COM PESSOAL (I)	40.810.484,45
Pessoal Ativo	32.025.883,84
Pessoal Inativo e Pensionistas	8.784.600,61
Outras Despesas de Pessoal decorrentes de Contratos de Terceirização ou de contratação de forma indireta (§ 1º do art. 18 da LRF)	0,00
DESPESAS NÃO COMPUTADAS (§ 1º do art. 19 da LRF) (II)	10.912.311,31
Indenizações por Demissão e Incentivos à Demissão Voluntária	78.566,89
Decorrentes de Decisão Judicial de período anterior ao da apuração	0,00
Despesas de Exercícios Anteriores de período anterior ao da apuração	0,00
Inativos e Pensionistas com Recursos Vinculados	8.784.600,61
Agentes Comunitários de Saúde e de Combate às Endemias com Recursos Vinculados (CF, art. 198, §11)	2.049.143,81
Parcela dedutível referente ao piso salarial do Enfermeiro, Técnico de Enfermagem, Auxiliar de Enfermagem e Parteira (ADCT, art. 38, §2º)	0,00
Outras Deduções Constitucionais ou Legais	0,00
DESPESA LÍQUIDA COM PESSOAL (III) = (I - II)	29.898.173,14
DESPESA TOTAL COM PESSOAL - DTP	29.898.173,14
APURAÇÃO DO CUMPRIMENTO DO LIMITE LEGAL	
RECEITA CORRENTE LÍQUIDA AJUSTADA PARA CÁLCULO DOS LIMITES DA DESPESA COM PESSOAL	59.026.564,02
% do DESPESA TOTAL COM PESSOAL - DTP sobre a RCL (VI) = (IV/V)*100	50,65%
LIMITE MÁXIMO (incisos I, II e III, art. 20 da LRF) - <%>	54,00%
LIMITE PRUDENCIAL (parágrafo único, art. 22 da LRF) - <%>	51,30%
LIMITE DE ALERTA (inciso II do § 1º do art. 59 da LRF) - <%>	48,60%

Tabela 2: Apuração da Despesa Líquida com Pessoal.

Com base nos dados disponíveis, constata-se que o município de Serra Branca - PB mantém um índice de despesas com pessoal em conformidade com os parâmetros estabelecidos pela Lei de Responsabilidade Fiscal (LRF). O referido índice não ultrapassa o limite de alerta estipulado.

Ainda dando continuidade ao estudo de viabilidade, temos as seguintes informações sobre a Despesas Líquidas com Pessoal:

MATEUS RODRIGUES MT: 3120
DIRETOR E ATUÁRIO



@mateusatuario

(83) 9.9673-5650

mateus.atuario@hotmail.com

Rua Manoel Lima 115 - Centro, Tavares - PB

“Vamos viver nossos sonhos...
Temos tão pouco tempo...”



ANO	Despesa Líquida com Pessoal - DLP	Inflação do Ano	Inflação Acumulada	DLP Atualizada	Variação Real da DLP
2020	18.225.490,07	6,29%	16,78%	23.586.873,37	
2021	21.279.314,51	2,95%	13,60%	24.868.534,79	5,43%
2022	24.476.409,33	3,75%	9,18%	27.011.103,06	8,62%
2023	27.526.363,02	4,31%	5,72%	29.017.837,71	7,43%
2024	29.898.173,14	5,79%	0,00%	29.898.173,14	3,03%
Variação da Despesa Corrente Líquida - DCP					6,13%

Tabela 3: Comportamento das Despesas Líquidas com Pessoal.

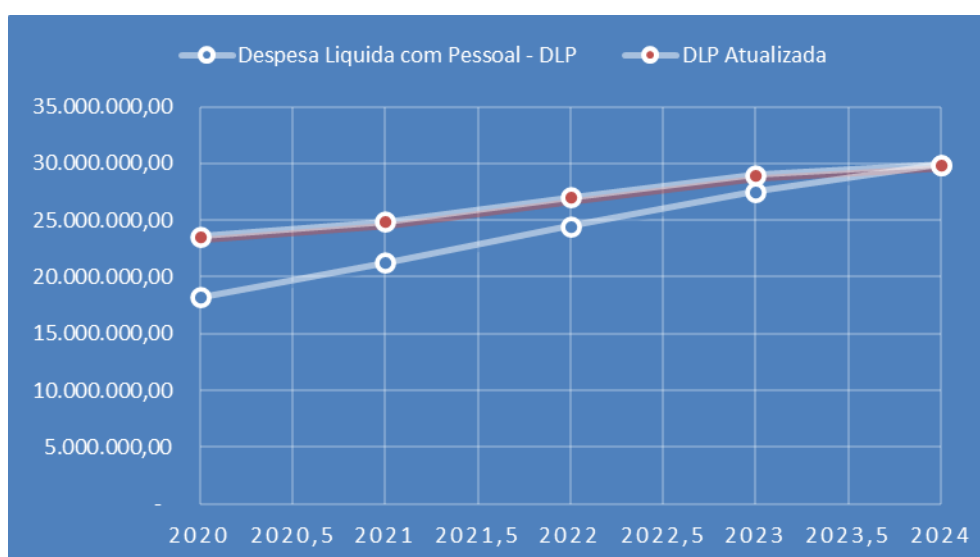


Figura 2: Comportamento das Despesas Líquidas com Pessoal.

MATEUS RODRIGUES MT: 3120
DIRETOR E ATUÁRIO



@mateusatuario

(83) 9.9673-5650

mateus.atuario@hotmail.com

Rua Manoel Lima 115 - Centro, Tavares - PB



"Vamos viver nossos sonhos...
Temos tão pouco tempo..."

COMPROMETIMENTO DA RECEITA CORRENTE LÍQUIDA COM O PLANO DE AMORTIZAÇÃO.

A partir da Receita Corrente Líquida (RCL) apurada para o exercício de 2024 e aplicando o percentual de evolução da RCL previamente calculado em 2,50%, realizamos a projeção da Receita Corrente Líquida para os anos subsequentes, correspondentes ao período de implementação do Plano de Amortização do déficit atuarial. Nesse contexto, adotamos o limite prudencial de 10,00% da RCL do município como parâmetro máximo de impacto aceitável para a execução do plano.

Dessa forma, caso a implementação do Plano de Amortização resulte em um impacto superior a 10,00% da RCL projetada, será imprescindível proceder a uma reavaliação técnica das condições propostas. Se necessário, deverão ser realizados ajustes no plano, ou até mesmo considerar sua inviabilidade, a fim de assegurar que o município mantenha a sua sustentabilidade fiscal, preservando o equilíbrio financeiro e o cumprimento das obrigações previdenciárias.

MATEUS RODRIGUES MT: 3120
DIRETOR E ATUÁRIO



@mateusatuario

(83) 9.9673-5650

mateus.atuario@hotmail.com

Rua Manoel Lima 115 - Centro, Tavares - PB

“Vamos viver nossos sonhos...
Temos tão pouco tempo...”



IMPACTO DO PLANO DE AMORTIZAÇÃO NA RCL.

Como alternativa ao equacionamento do déficit atuarial apurado, pode-se optar pelo financiamento mediante o prazo remanescente do plano de amortização, aliado à aplicação de alíquotas suplementares. Essa abordagem permite diluir o impacto ao longo do tempo, ajustando as contribuições de forma que o déficit seja equacionado de maneira gradual e sustentável.

Com base nas alíquotas suplementares indicadas no estudo atuarial, apresentamos a seguir a projeção do impacto financeiro decorrente dessa medida, levando em consideração os parâmetros definidos para o período de financiamento:

“Vamos viver nossos sonhos...
Temos tão pouco tempo...”

MATEUS RODRIGUES MT: 3120
DIRETOR E ATUÁRIO



@mateusatuario

(83) 9.9673-5650

mateus.atuario@hotmail.com

Rua Manoel Lima 115 - Centro, Tavares - PB



Exercício	Base de Contribuição Anual	CS % Alíquota Sugerida	Valor Proveniente do Plano de Amortização (C*D)	RCL Projetada	Comprometimento
2025	17.284.049,77	28,35%	4.900.028,11	59.026.564,02	8,30%
2026	17.456.890,27	28,45%	4.966.485,28	64.089.456,13	7,75%
2027	17.631.459,17	28,55%	5.033.781,59	69.586.608,25	7,23%
2028	17.807.773,76	28,65%	5.101.927,18	75.555.268,21	6,75%
2029	17.985.851,50	28,75%	5.170.932,31	82.035.878,72	6,30%
2030	18.165.710,01	28,85%	5.240.807,34	89.072.351,37	5,88%
2031	18.347.367,11	28,95%	5.311.562,78	96.712.364,17	5,49%
2032	18.530.840,79	29,05%	5.383.209,25	105.007.684,64	5,13%
2033	18.716.149,19	29,15%	5.455.757,49	114.014.520,58	4,79%
2034	18.903.310,69	29,25%	5.529.218,38	123.793.900,86	4,47%
2035	19.092.343,79	29,35%	5.603.602,90	134.412.089,02	4,17%
2036	19.283.267,23	29,45%	5.678.922,20	145.941.032,24	3,89%
2037	19.476.099,90	29,55%	5.755.187,52	158.458.848,79	3,63%
2038	19.670.860,90	29,65%	5.832.410,26	172.050.357,43	3,39%
2039	19.867.569,51	29,75%	5.910.601,93	186.807.652,07	3,16%
2040	20.066.245,21	29,85%	5.989.774,19	202.830.725,79	2,95%
2041	20.266.907,66	29,95%	6.069.938,84	220.228.148,42	2,76%
2042	20.469.576,73	30,05%	6.151.107,81	239.117.802,14	2,57%
2043	20.674.272,50	30,15%	6.233.293,16	259.627.680,25	2,40%
2044	20.881.015,23	30,25%	6.316.507,11	281.896.754,43	2,24%
2045	21.089.825,38	30,35%	6.400.762,00	306.075.916,42	2,09%
2046	21.300.723,63	30,45%	6.486.070,35	332.329.000,39	1,95%
2047	21.513.730,87	30,55%	6.572.444,78	360.833.893,07	1,82%
2048	21.728.868,18	30,65%	6.659.898,10	391.783.739,12	1,70%
2049	21.946.156,86	30,75%	6.748.443,23	425.388.249,79	1,59%
2050	22.165.618,43	30,85%	6.838.093,29	461.875.123,93	1,48%
2051	22.387.274,61	30,95%	6.928.861,49	501.491.590,83	1,38%
2052	22.611.147,36	31,05%	7.020.761,25	544.506.085,39	1,29%
2053	22.837.258,83	31,15%	7.113.806,13	591.210.067,02	1,20%
2054	23.065.631,42	31,25%	7.208.009,82	641.919.994,52	1,12%
2055	23.296.287,74	31,35%	7.303.386,20	696.979.470,33	1,05%

Tabela 4: Comprometimento da RCL

MATEUS RODRIGUES MT: 3120
DIRETOR E ATUÁRIO



@mateusatuario
(83) 9.9673-5650

mateus.atuario@hotmail.com
Rua Manoel Lima 115 - Centro, Tavares - PB

“Vamos viver nossos sonhos...
Temos tão pouco tempo...”



Comprometimento da RCL

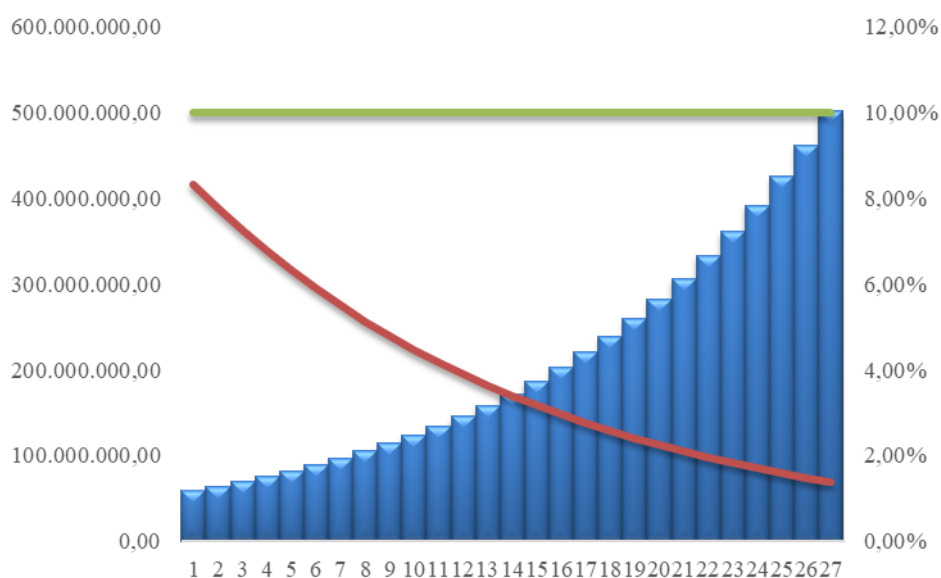


Figura 3: Comprometimento da RCL

Com base nos indicadores atuais e considerando as legislações vigentes, é possível afirmar que o Plano de Amortização do Déficit Atuarial demonstra viabilidade econômica para o Município. Isso se deve ao fato de que o impacto resultante da implementação do referido Plano de Amortização permanece abaixo do limite de 10,00% da Receita Corrente Líquida (RCL) do Município em todo o período do estudo atuarial. Vale destacar que esta conformidade com o limite é estabelecida pela legislação, sendo crucial para garantir a sustentabilidade financeira do Município e o cumprimento das obrigações previdenciárias de acordo com as normativas vigentes.

MATEUS RODRIGUES MT: 3120
DIRETOR E ATUÁRIO



@mateusatuario
(83) 9.9673-5650

mateus.atuario@hotmail.com
Rua Manoel Lima 115 - Centro, Tavares - PB

"Vamos viver nossos sonhos...
Temos tão pouco tempo..."



IMPACTO NA DTP.

Conforme apurado previamente, o Plano de Amortização foi considerado viável em termos de impacto financeiro. Agora, torna-se essencial proceder à análise das Despesas Totais com Pessoal (DTP) do município, a fim de avaliar o impacto específico da implementação do referido plano sobre esse componente fiscal.

O objetivo desta análise é verificar se o impacto gerado pela execução do Plano de Amortização permanecerá dentro do limite máximo de 54,00% da Despesa Total com Pessoal (RCL), conforme estipulado pela Lei de Responsabilidade Fiscal (LRF). O cumprimento desse limite é crucial para garantir que o município continue observando as normas fiscais vigentes e mantenha sua capacidade de gestão orçamentária sem comprometer as despesas com pessoal.

“Vamos viver nossos sonhos...
Temos tão pouco tempo...”

MATEUS RODRIGUES MT: 3120
DIRETOR E ATUÁRIO



@mateusatuario

(83) 9.9673-5650

mateus.atuario@hotmail.com

Rua Manoel Lima 115 - Centro, Tavares - PB



ANO	No.	Projeções da DTP	Comprometimento RCL	Projeções da DTP com Plano de Amortização	Limite de Alerta (LRF)	Viabilidade/Inviabilidade Fiscal
2025	1	50,65%	8,30%	58,95%	54,00%	-4,95%
2026	2	49,51%	7,75%	57,26%	54,00%	-3,26%
2027	3	48,39%	7,23%	55,63%	54,00%	-1,63%
2028	4	47,30%	6,75%	54,05%	54,00%	-0,05%
2029	5	46,23%	6,30%	52,54%	54,00%	1,46%
2030	6	45,19%	5,88%	51,07%	54,00%	2,93%
2031	7	44,17%	5,49%	49,66%	54,00%	4,34%
2032	8	43,18%	5,13%	48,30%	54,00%	5,70%
2033	9	42,20%	4,79%	46,99%	54,00%	7,01%
2034	10	41,25%	4,47%	45,72%	54,00%	8,28%
2035	11	40,32%	4,17%	44,49%	54,00%	9,51%
2036	12	39,41%	3,89%	43,30%	54,00%	10,70%
2037	13	38,52%	3,63%	42,15%	54,00%	11,85%
2038	14	37,65%	3,39%	41,04%	54,00%	12,96%
2039	15	36,80%	3,16%	39,97%	54,00%	14,03%
2040	16	35,97%	2,95%	38,93%	54,00%	15,07%
2041	17	35,16%	2,76%	37,92%	54,00%	16,08%
2042	18	34,37%	2,57%	36,94%	54,00%	17,06%
2043	19	33,59%	2,40%	35,99%	54,00%	18,01%
2044	20	32,83%	2,24%	35,08%	54,00%	18,92%
2045	21	32,09%	2,09%	34,19%	54,00%	19,81%
2046	22	31,37%	1,95%	33,32%	54,00%	20,68%
2047	23	30,66%	1,82%	32,48%	54,00%	21,52%
2048	24	29,97%	1,70%	31,67%	54,00%	22,33%
2049	25	29,29%	1,59%	30,88%	54,00%	23,12%
2050	26	28,63%	1,48%	30,11%	54,00%	23,89%
2051	27	27,99%	1,38%	29,37%	54,00%	24,63%

Tabela 5: Impacto na DTP.

MATEUS RODRIGUES MT: 3120
DIRETOR E ATUÁRIO



@mateusatuário

(83) 9.9673-5650

mateus.atuario@hotmail.com

Rua Manoel Lima 115 - Centro, Tavares - PB

“Vamos viver nossos sonhos...
Temos tão pouco tempo...”



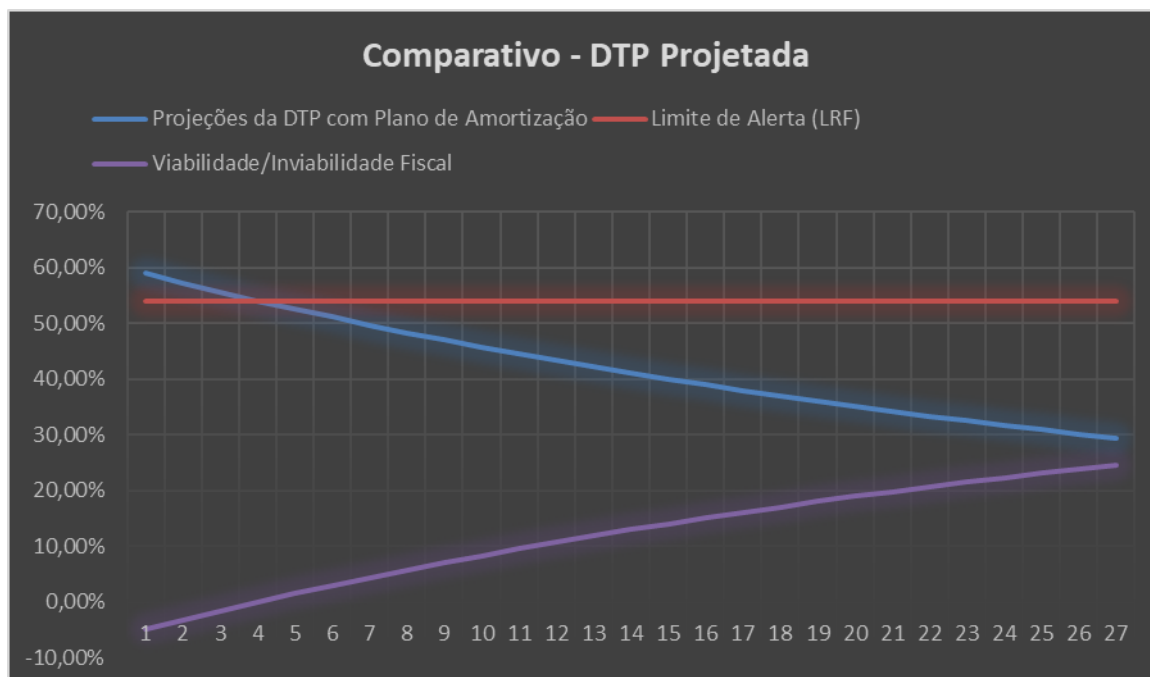


Figura 4: Impacto na DTP.

Conforme a análise detalhada do gráfico, é possível identificar três linhas que representam tendências divergentes. A linha vermelha, que representa o limite máximo da Despesa Total com Pessoal (DTP) estabelecido em 54,00% pela Lei de Responsabilidade Fiscal, permanece constante ao longo do período. Por sua vez, a linha azul representa a projeção da DTP e é notável que ao longo de todo o período analisado, essa linha mantém-se consistente abaixo da linha vermelha, indicando sua viabilidade.

Essa observação é altamente significativa e revela a viabilidade fiscal da situação em análise. A linha azul, ao estar sempre abaixo do limite máximo estipulado, indica que as despesas com pessoal estão sendo controladas de forma apropriada em relação às normas fiscais vigentes. Isso sugere que o município está operando dentro dos parâmetros legais estabelecidos pela Lei de Responsabilidade Fiscal, o que é fundamental para garantir a sustentabilidade financeira e o cumprimento das obrigações legais.

MATEUS RODRIGUES MT: 3120
DIRETOR E ATUÁRIO



@mateusatuario

(83) 9.9673-5650

mateus.atuario@hotmail.com

Rua Manoel Lima 115 - Centro, Tavares - PB

“Vamos viver nossos sonhos...
Temos tão pouco tempo...”



PLANO DE AMORTIZAÇÃO A SER IMPLEMENTADO.

Conforme apresentado na Avaliação Atuarial de 2025, especificamente no Capítulo 14, foi proposta a MANUTENÇÃO do Plano de Amortização por meio de alíquotas suplementares. Essa recomendação encontra respaldo na Portaria 1.467/2022, que estabelece diretrizes para a gestão dos Regimes Próprios de Previdência Social (RPPS).

Uma alíquota suplementar em um RPPS representa uma taxa adicional que incide sobre a remuneração dos servidores públicos vinculados ao Ente Municipal. Essa alíquota é aplicada de forma específica e extraordinária, além das alíquotas ordinárias de contribuição previdenciária. A principal finalidade da alíquota suplementar é viabilizar a amortização do déficit atuarial do RPPS, contribuindo para a sustentabilidade financeira do sistema previdenciário municipal.

É importante ressaltar que a alíquota suplementar recai exclusivamente sobre o Ente Municipal, ou seja, é responsabilidade deste ente arcar com essa contribuição adicional. Isso significa que o ônus financeiro da alíquota suplementar não é compartilhado com os servidores ou outros entes federativos. Essa medida visa equilibrar as contas do RPPS e assegurar o cumprimento das obrigações previdenciárias de acordo com as regulamentações estabelecidas na Portaria 1.467/2022 e demais normativas pertinentes, assim, o Plano de amortização sugerido conforme Avaliação Atuarial será apresentado a seguir:

N	Ano	Saldo Inicial	Amortização	Saldo Final	Quadro Geral
1	2025	-79.453.048,09	1.070.391,19	-78.382.656,90	28,35%
2	2026	-78.382.656,90	1.188.441,22	-77.194.215,68	28,45%

MATEUS RODRIGUES MT: 3120
DIRETOR E ATUÁRIO



@mateusatuuario
(83) 9.9673-5650

mateus.atuario@hotmail.com

Rua Manoel Lima 115 - Centro, Tavares - PB

“Vamos viver nossos sonhos...
Temos tão pouco tempo...”



3	2027	-77.194.215,68	1.313.020,40	-75.881.195,28	28,55%
4	2028	-75.881.195,28	1.444.453,57	-74.436.741,71	28,65%
5	2029	-74.436.741,71	1.583.081,36	-72.853.660,36	28,75%
6	2030	-72.853.660,36	1.729.260,91	-71.124.399,45	28,85%
7	2031	-71.124.399,45	1.883.366,73	-69.241.032,72	28,95%
8	2032	-69.241.032,72	2.045.791,47	-67.195.241,25	29,05%
9	2033	-67.195.241,25	2.216.946,86	-64.978.294,39	29,15%
10	2034	-64.978.294,39	2.397.264,59	-62.581.029,80	29,25%
11	2035	-62.581.029,80	2.587.197,27	-59.993.832,53	29,35%
12	2036	-59.993.832,53	2.787.219,47	-57.206.613,06	29,45%
13	2037	-57.206.613,06	2.997.828,77	-54.208.784,29	29,55%
14	2038	-54.208.784,29	3.219.546,85	-50.989.237,44	29,65%
15	2039	-50.989.237,44	3.452.920,69	-47.536.316,75	29,75%
16	2040	-47.536.316,75	3.698.523,73	-43.837.793,02	29,85%
17	2041	-43.837.793,02	3.956.957,22	-39.880.835,80	29,95%
18	2042	-39.880.835,80	4.228.851,52	-35.651.984,28	30,05%
19	2043	-35.651.984,28	4.514.867,52	-31.137.116,76	30,15%
20	2044	-31.137.116,76	4.815.698,08	-26.321.418,69	30,25%
21	2045	-26.321.418,69	5.132.069,62	-21.189.349,06	30,35%
22	2046	-21.189.349,06	5.464.743,72	-15.724.605,34	30,45%
23	2047	-15.724.605,34	5.814.518,80	-9.910.086,54	30,55%
24	2048	-9.910.086,54	6.182.231,93	-3.727.854,61	30,65%
25	2049	-3.727.854,61	6.568.760,64	2.840.906,03	30,75%
26	2050	2.840.906,03	6.975.024,96	9.815.930,98	30,85%
27	2051	9.815.930,98	7.401.989,37	17.217.920,35	30,95%
28	2052	17.217.920,35	7.850.665,02	25.068.585,36	31,05%
29	2053	25.068.585,36	8.322.111,94	33.390.697,31	31,15%
30	2054	33.390.697,31	8.817.441,43	42.208.138,73	31,25%
31	2055	42.208.138,73	9.337.818,49	51.545.957,23	31,35%

Tabela 6: Plano de Amortização a ser implementado.

MATEUS RODRIGUES MT: 3120
DIRETOR E ATUÁRIO



@mateusatuário
(83) 9.9673-5650

mateus.atuario@hotmail.com
Rua Manoel Lima 115 - Centro, Tavares - PB

“Vamos viver nossos sonhos...
Temos tão pouco tempo...”




CONCLUSÃO

Em conclusão, é evidente que o Município de Serra Branca - PB possui todas as condições necessárias para efetuar a implementação do Plano de Amortização proposto na Avaliação Atuarial. A análise criteriosa dos dados revelou que o comprometimento da Receita permanece consistentemente abaixo do limite de 10,00% estipulado, durante todo o período de projeção. Esse resultado demonstra a sustentabilidade econômica do plano, sem sobrecarregar as finanças municipais.

Além disso, é importante ressaltar que o comprometimento com o Limite de Despesa com Pessoal também se encontra dentro dos parâmetros estabelecidos pela Lei de Responsabilidade Fiscal, não ultrapassando os 54,00%. Essa conformidade com a legislação fiscal é fundamental para manter o equilíbrio das contas públicas e garantir o cumprimento das obrigações do Município.

Portanto, com base nessas análises técnicas e na plena conformidade com as legislações vigentes, o Município de Serra Branca - PB está apto a adotar o Plano de Amortização sugerido na Avaliação Atuarial, garantindo assim a solidez financeira de seu Regime Próprio de Previdência Social e o atendimento às necessidades previdenciárias de seus servidores públicos de maneira responsável e sustentável.

E o parecer.


Mateus Rodrigues
MT/AIBA:3120

MATEUS RODRIGUES MT: 3120
DIRETOR E ATUÁRIO



@mateusatuario

(83) 9.9673-5650

mateus.atuario@hotmail.com

Rua Manoel Lima 115 - Centro, Tavares - PB

“Vamos viver nossos sonhos...
Temos tão pouco tempo...”

